



Château de la Bussière

VISITES & ATELIERS PÉDAGOGIQUES

Maternelles et élémentaires



Année 2020



Le Château des pêcheurs :

Un château

Un parc

Un jardin-potager

& un étang

Tant d'univers à découvrir !

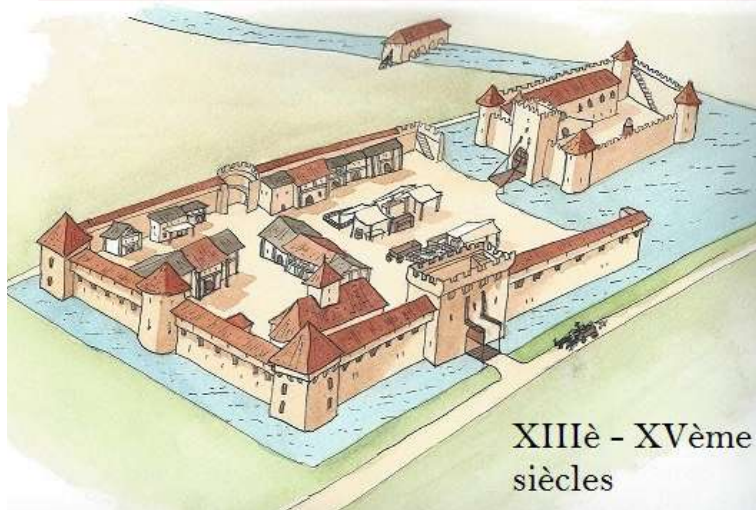
* SOMMAIRE

- * HISTOIRE p3
- * LE SITE p4
- * VISITES GUIDÉES p5
- * ATELIERS PÉDAGOGIQUES p6
- * EN LIBRE ACCÈS p9
- * INFORMATIONS PRATIQUES p10



HISTOIRE

Le Château de la Bussière : une histoire vieille de huit siècles




XIII^e - XV^e
siècles

Une forteresse au Moyen Âge

Les premières traces du château remontent au XII^e siècle. À cette époque, le château est un véritable château-fort : remparts, douves, pont-levis. Tout est pensé pour assurer la défense du château et du village, car La Bussière se trouvait à la frontière entre le royaume de France et le duché de Bourgogne. Peu à peu, grâce au commerce, à la tenue de marché, ainsi qu'à la présence de relais de poste, le site se développe.

Une demeure de plaisance au 17^e siècle

Fin XVI^e siècle : les guerres de religion font rage. Le château et le village sont abîmés par les combats. Au retour de la paix, le seigneur Jean II du Tillet, alors propriétaire du château, décide d'entreprendre de grands travaux qui modifient la configuration des lieux. Il supprime les fortifications et de les remplace par une cour des communs (pavillon de l'horloge, écuries, greniers à grain...). Le château-fort est réaménagé en un château utilitaire et aussi une grande demeure de plaisance.



XVI^e - XVIII^e
siècle



Un château familial depuis 200 ans

En 1814, Gabriel de Chasseval, ancien mousquetaire, achète le château. Ce dernier est transformé pour en faire une «demeure» confortable à vivre au quotidien : eau courante, électricité, chauffage, téléphone sont peu à peu installés.

Aujourd'hui, propriété de la même famille, le château n'est plus habité, mais reste meublé. On y découvre l'ambiance d'une maison familiale et une collection sur la pêche.

* LE SITE

* Le Château

Le Château compte une quinzaine de pièces ouvertes :

Cour d'honneur : orangerie, tribunal, écuries et sellerie.

Rez-de-chaussée : Vestibule d'entrée, bureau du comte, salle à manger, salons, boudoir et véranda.

Sous-sol : cellier, office, cuisine et arrière cuisine

Étage : lingerie

Une collection sur la pêche et les poissons : le château a ouvert à la visite en 1962 sur le thème de la pêche. Cela explique la présence de nombreux objets sur ce thème et notamment un spécimen rare de **cœlacanthe**.



MONUMENT
HISTORIQUE

* Le Parc

Le Château comprend un parc de soixante hectares hérité des travaux du XVII^e siècle. Le dessin du parc est attribué à André Le Nôtre, le célèbre jardinier de Louis XIV, auteur des jardins du Château de Versailles.

Le parc, clos d'un mur offre une grande variété d'essences : chêne, charme, tilleul, châtaignier, merisier, buis... **Nouveauté 2020** : deux parcours d'1h00 ou 2h00 dans le parc avec des panneaux ludiques et pédagogiques pour découvrir la faune et la flore qui vivent dans le parc. à partir de mai 2020.

* L'Étang

Le Château est naturellement protégé par un étang de cinq hectares et demi alimenté par une rivière: le Vernisson. Les traces de la présence d'un étang en ces lieux remontent à l'Antiquité, mais il a été retravaillé par Le Nôtre au XVII^e siècle pour prendre une forme régulière dans lequel le Château se reflète, on appelle cet effet : un miroir d'eau.

Cet étang, peu profond, comprend de nombreuses variétés de poissons : brochet, gardon, perche, carpe... et de nombreux oiseaux viennent y pêcher : héron, aigrette, canard, martin-pêcheur.

* Le Jardin-Potager

Le jardin-potager du château est organisé en carrés autour de points d'eau. Cette organisation a été adoptée au XVIII^e siècle. Ces carrés sont délimités par des haies de buis et des fruitiers palissés.

On y trouve un carré de plantes aromatiques et médicinales, des carrés de légumes, de fleurs mais également une serre et un remarquable puits à godets. Au fond, se trouve le verger avec pommiers, cognassiers, pruniers et autres. Le jardin-potager du château a trois fonctions : nourrir, fleurir et soigner.



Jardin
remarquable

* VISITES GUIDÉES



* Antoine, 7 ans en 1907

Les enfants partent à la découverte de la vie du petit Antoine, 7 ans qui rentre de la pêche et apporte son poisson à la cuisine. En suivant ses pas dans le château, les enfants en apprennent un petit peu plus sur les modes de vie il y a plus d'un siècle.

Avec un vocabulaire adapté, le.a médiateur.trice les plonge dans le passé.



Jusqu'à 25 personnes
de 3 à 6 ans



Durée : 1h00

* La visite classique

Pendant une heure, le.a guide oriente les enfants à la découverte de toutes les salles du château, en leur détaillant l'évolution du site, son architecture avec un vocabulaire adapté. Le.a guide revient sur les portraits et les photographies, ce qui permet d'aborder l'Histoire de France, les événements majeurs et des rois tels que François 1er, Louis XIV ou encore Louis XVI.

La visite permet également d'aborder le thème de la pêche et de détailler le cœlacanthe conservé dans le château.



Jusqu'à 25 personnes
à partir de 7 ans



Durée : 1h00



Histoire, Géographie, Sciences



* ATELIERS PÉDAGOGIQUES

Le Jardin-Potager

* Premiers pas au potager



Jusqu'à 25 personnes
Classes : PS - MS - GS - CP



Durée : 1h00



Météo

Après une présentation du potager, les enfants partent découvrir les activités ludiques qui ponctuent la promenade dans le jardin-potager.

Activité 1 : Les amis du jardinier **Activité 2 :** Les plantes aromatiques

Activité 3 : Jardinage dans la serre

La classe repart avec un godet dans lequel sera plantée une graine.

Météo

Après avoir montré aux enfants où se trouvait le jardin-potager, le.a médiateur.trice les emmène dans la salle de l'étang pour plusieurs activités.

Activité 1 : Le potager en puzzle **Activité 2 :** Le jardinier et ses outils

Activité 3 : Les amis du jardinier **Activité 4 :** Coloriage du jardin (en fonction du temps)

* Jardinier confirmé !



Jusqu'à 25 personnes
Classes : Ce1 - Ce2 - Cm1 - Cm2



Durée : 1h00

Météo

Après une présentation du potager et de ses fonctions, les élèves partent découvrir ses caractéristiques.

Activité 1 : Reconnaissance olfactive **Activité 2 :** Les amis et les ennemis du potager

Activité 3 : Les familles de légumes **Activité 4 :** Le cycle et les besoins d'une plante

La classe repart avec un godet dans lequel sera plantée une graine.

Météo

Après avoir montré aux enfants où se trouvait le jardin-potager, le.a médiateur.trice emmène les élèves dans la salle pédagogique pour différentes activités liées au jardin.

Activité 1 : Le cycle et les besoins d'une plante

Activité 2 : Les animaux du potager bienfaits & méfaits

Activité 3 : Les familles de légumes

* ATELIERS PÉDAGOGIQUES

L'Étang

* Les animaux de l'étang



Jusqu'à 25 personnes
Classes : R - Ms - Es - Ep



Durée : 1h00

Météo 

Les enfants partent en promenade le long de l'étang observer la faune et la flore. Aidés de supports visuels, ils découvrent les différents animaux vivant dans et près de l'étang. En fonction des effectifs, ils iront à la découverte des poissons, des insectes et des oiseaux.

Météo 

Si la météo ne permet pas une promenade autour de l'étang, les enfants ont rendez-vous à l'abri pour une pêche à la ligne. Le.a médiatrieur.trice explique le fonctionnement de l'étang. Ensuite, les enfants se voient confier un modèle d'animaux vivant dans l'étang ou près de celui-ci : poisson, coquillage, oiseau et ils doivent pêcher son jumeau dans un bac. Il y a un bac oiseau et un bac poisson.

* Tout un écosystème



Jusqu'à 25 personnes
Classes : Ce1 - Ce2 - Cm1 - Cm2



Durée : 1h00

Météo 

Après une présentation de l'histoire et du fonctionnement de l'étang de la Bussière, les enfants se voient confier, par groupe, une image (poisson - algue - oiseau - insecte) et doivent trouver le long de l'étang les informations qui concerne leur animal. Cela va leur permettre de compléter une fiche technique. A la fin de l'atelier, les enfants échangeront pour comprendre la notion d'écosystème. Une fois les fiches assemblées, ils auront un document qu'ils rapporteront en classe sur les relations et les caractéristiques des espèces liées à l'étang.

Météo 

Si la météo ne permet pas une promenade autour de l'étang, les enfants ont rendez-vous dans la salle de l'étang pour un atelier similaire. Cela comprend un temps de recherche, de création et d'échanges.

* ATELIERS PÉDAGOGIQUES

Le Parc



* Artistes en herbe



Jusqu'à 25 personnes
Classes : R - Ms - Es - Ep



Durée : 1h00

Météo

Cet atelier propose aux enfants d'observer la nature. Après une présentation du parc, ils seront invités à récupérer différents éléments : brindilles, feuilles, pétales de fleurs pour composer une création selon leur imagination. Ils repartent ensuite avec leur chef d'oeuvre. L'objectif est de laisser parler leur créativité et de les sensibiliser à la vie du parc.

Météo

En cas de pluie, les enfants trouveront, dans la salle pédagogique, différents éléments déjà collectés pour créer leur composition. Le.a médiateur.trice, pendant l'atelier, sensibilisera les enfants à la vie de l'arbre selon les saisons et à ses caractéristiques.

* L'Herbier-jeu (de mai à septembre)



Jusqu'à 25 personnes
Classes : Ce1 - Ce2 - Cm1 - Cm2



Durée : 1h00

Météo

Chaque enfant dispose d'un élément d'un arbre, après avoir formé des groupes, ils partent à la recherche de "leur" arbre afin d'obtenir des informations leur permettant de réaliser une page d'herbier. Ils présentent ensuite leur travail à la classe. Les élèves repartent ensuite avec l'herbier qu'ils ont composé.

Météo

Les élèves pourront composer l'herbier à l'abri avec des éléments déjà présents dans la salle et les fiches descriptives des arbres à leur disposition. Après un travail de recherche, de rédaction, ils partagent leurs informations avec la classe pour composer l'herbier.



EN LIBRE ACCÈS

..... Le Parcours des cabanes



Par équipe - jeu à partir de 6-7 ans,
les plus petits peuvent profiter des
cabanes avec leur accompagnateur



Durée : environ 1h00

Le parcours, installé il y a plus de dix ans, a été repensé et complété il y a deux ans. Il comprend une dizaine de cabanes en bois, différentes, installées dans le parc. Depuis 2016, les cabanes abritent un jeu d'énigmes : dans chaque cabane, les enfants résolvent des énigmes sur le château, sur la nature, ... afin de découvrir la personne **qui a volé les clefs du château ?**



..... Les jeux géants



à partir de 6 ans



Durée : illimité

Installés dans les écuries du château, de grands jeux en bois anciens permettent aux enfants de profiter d'un temps privilégié de détente. Une douzaine de jeux les attendent : puissance 4, table à glisser, billard japonais, billard à rebond...





INFORMATIONS PRATIQUES

Accueil des classes



Parking devant l'entrée du Château pour les autocars

Tables de pique-nique dans le parc



Proposition d'un lieu abrité, non chauffé, en cas de mauvais temps
(jusqu'à 100 enfants)



Accès eau potable

Toilettes à l'entrée du site

Tarifs 2020



Visites guidées : 5,50€ / enfant



Ateliers seuls : 5,50€ / enfant



Formule visite + atelier : 9,00€ / enfant



Accès au site sans animation : 5,50€ / enfant



1 accompagnateur gratuit pour 10 enfants.



INFORMATIONS PRATIQUES

Horaires & accès

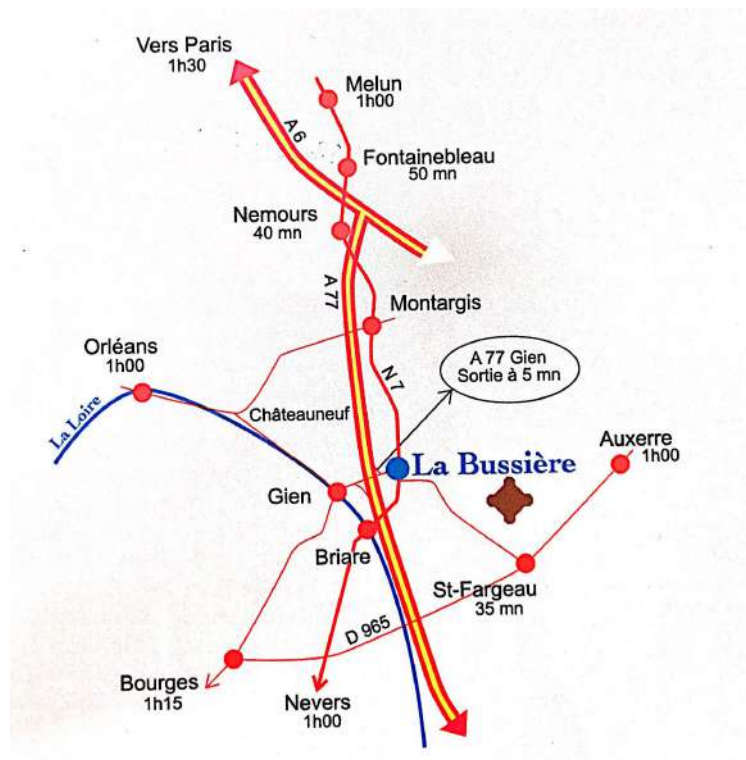
Ouverture du site pour les scolaires :

Avril, mai, juin & septembre, octobre :

ouverture du château du mercredi au lundi de 10h00 à 18h00.

Fermeture hebdomadaire : le mardi.

juillet et août : ouverture tous les jours de 10h00 à 18h00.



Contacts et réservations

Accueil

Téléphone : **02 38 35 93 35**

Laure Bommelaer

Propriétaire-gestionnaire

Mail : **chateaudelabussiere@gmail.com**





Château de la Bussière
35, rue du Château
45230 LA BUSSIÈRE